

Impresiones de SILICONA (físicas)

Impresión CORRECTA

Canal, Concha y Hélix completamente rellenos y visibles, otoblock firme, centrado y unido al CAE que completa la 1ª y 2ª curva.



INCORRECTA

Canal corto y/o poco profundo, otoblock mal posicionado en la zona más externa del CAE.



Válida sólo para: NovaPro Balance, Adaptadores IC.

INCORRECTA

Canal incompleto y/o corto por mal posicionamiento del otoblock o no uso del mismo.



Válida sólo para: NovaPro Balance, Adaptadores IC.

INCORRECTA

Canal inclinado o sin rellenar debido a la colocación incorrecta del otoblock. Hélix sin rellenar o presionado.



NO VÁLIDA

INCORRECTA

Impresión deformada debido a tiempo de fraguado insuficiente o excesiva proporción de silicona base.

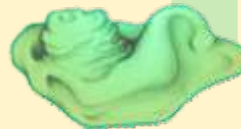


NO VÁLIDA

NO VÁLIDA



NO VÁLIDA



INCORRECTA

Deformada o doblada debido a la mala manipulación o a un embalaje no adecuado. No suele ser problemas de los materiales a menos que el tiempo de fraguado fuera corto.

INCORRECTA

Trago sin rellenar.

NO VÁLIDA



INCORRECTA

Falta de material en la punta del Hélix o está incompleto.

Válida sólo para: moldes, tapones y protectores formato CANAL y MICROMOLDES (si la impresión es profunda.

INCORRECTA

Concha inexistente.

Válida sólo para: moldes, tapones y protectores formato CANAL y MICROMOLDES (si la impresión es profunda.




Impresiones DIGITALES




Impresión CORRECTA

Canal, Concha y Hélix completamente rellenos y visibles, otoblock firme, centrado y unido al CAE que completa la 1ª y 2ª curva. Impresión verificada desde todos sus ángulos y sin artefactos* aparentes en su superficie, ésta debe ser homogénea (sin picos ni oquedades aparentes).

Válida sólo para: NovaPro
Balance, Adaptadores IC.



NO VÁLIDAS



INCORRECTA

Artefactos en forma de picos, originados normalmente por una inadecuada alineación o presión excesiva de la punta del escáner en la zona a visualizar.

NO VÁLIDA



INCORRECTA

Falta de información digital, originando vacíos en la toma de impresión.

***artefacto o artificio:** distorsión, adición o error en una imagen que no tiene correlato en el sujeto o región anatómica estudiada, un efecto artificial que altera la calidad y fidelidad de una imagen, pudiendo encubrir una patología o crear hallazgos o dimensiones falsas. Suelen ser debidos a múltiples factores: movimientos del paciente, presencia de cuerpos extraños, errores en el equipo -detectores de calibración o balanceo, parámetros y/o datos geométricos-, ruido, errores de espiral, factores ambientales, etc.

NO VÁLIDAS



INCORRECTA

Diferentes artefactos que dificultan el diseño distorsionando dimensiones y formas anatómicas.